

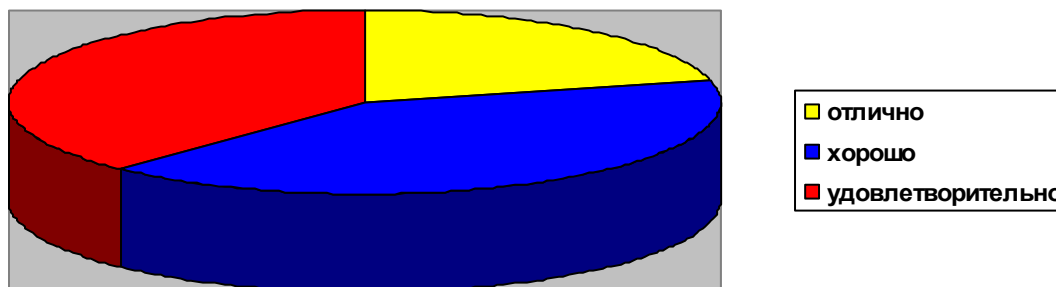
Мониторинг качества образования

В 2019-2020 учебном году по школе аттестовано 277 обучающихся 2-11-х классов (учащиеся 1 класса оценивались вербально):

- на удовлетворительно – 107 (38%);
- на хорошо – 113 (41%);
- на отлично – 57 (21%)

из них:

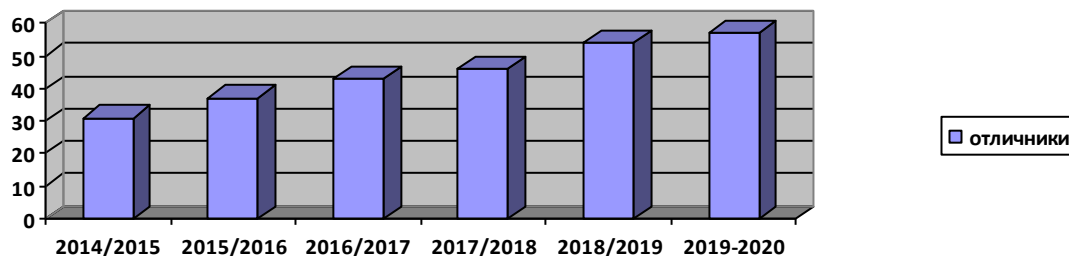
- **по начальной школе** – 25 (44% от всех «отличников»);
- **по основной школе** – 24 (42%), в том числе в выпускном 9 классе – 4, получили Аттестат об основном общем образовании с отличием – Костычева Э., Кучерук Д., Лариошина Е., Степанова В.;
- **по средней школе** – 8 (14%) –
в 10 классе – Семенко К., Хобта В.;
в 11 классе – Кузьменко А., Кучерук А., Топоркова А., Чак Ю. - Серебряная медаль; Коваленко Т., Стрельцова А. (экстерн).



Таким образом, по сравнению с 2018-2019 учебным годом наблюдается увеличение количества школьников, закончивших учебный год на «хорошо» - на 6%, «отлично» – на 2%.

Диаграмма

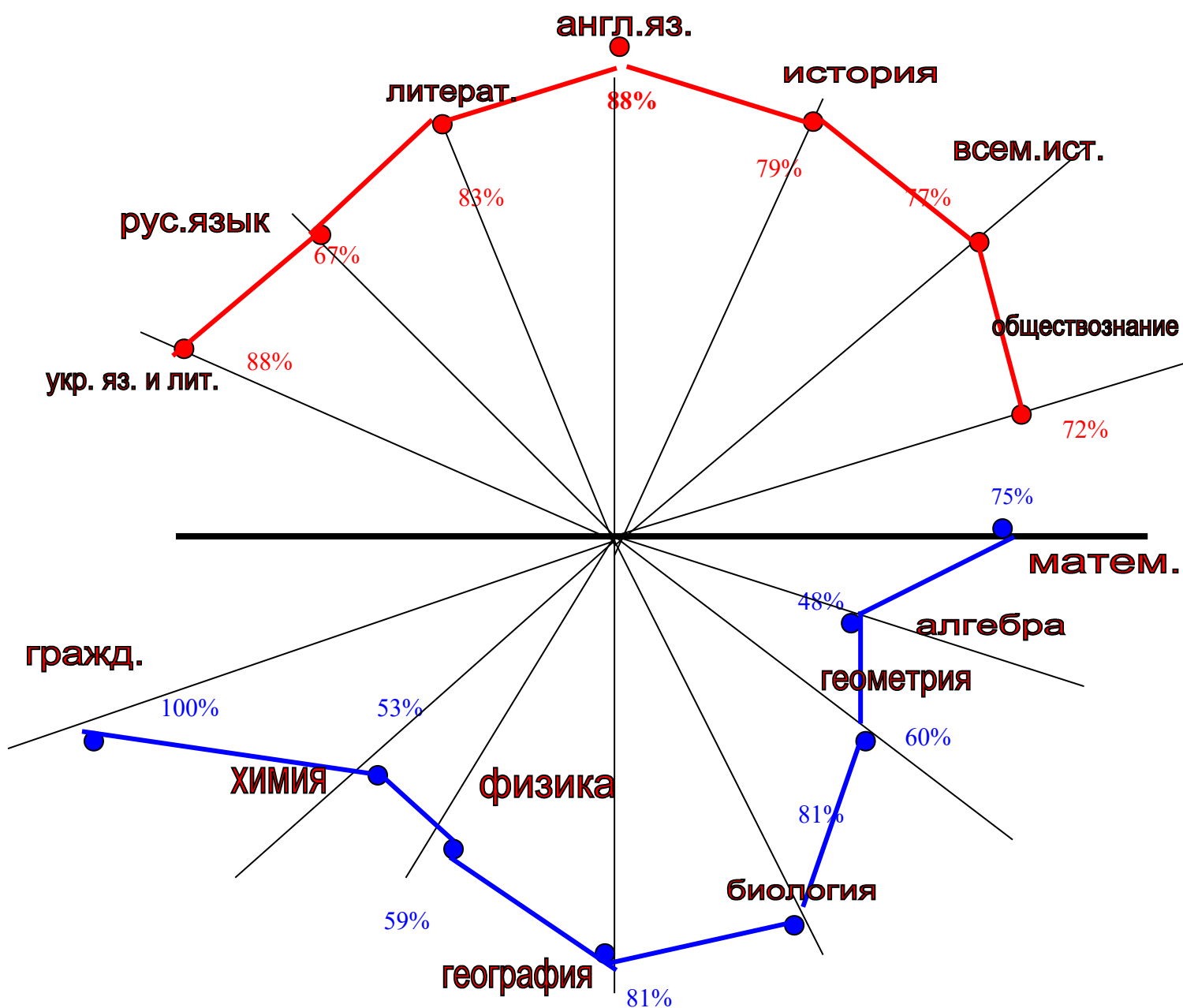
**Динамика количества учащихся,
закончивших учебный год на «отлично» с 2014 по 2020 годы**



Анализ качества знаний по предметам гуманитарного цикла, а также по природоведческим дисциплинам свидетельствует о достаточном уровне обучения в школе (не ниже 70%). Как и в прошлом учебном году, остается средним показатель качества знаний по предметам математического цикла: алгебре – 48%, по химии – 53%.

Диаграмма

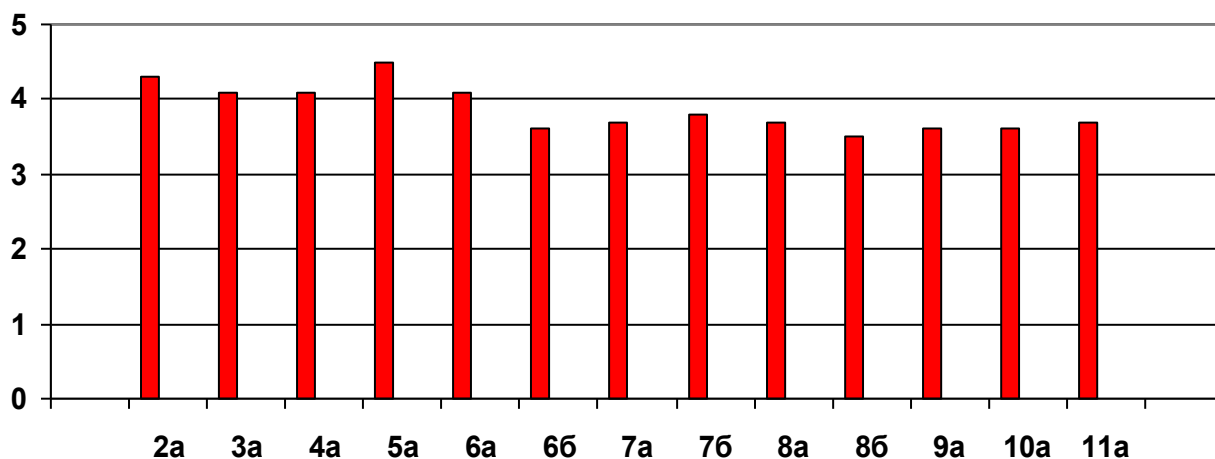
Качество знаний учащихся в 2019-2020 учебном году
по предметам гуманитарного и естественно-математического циклов



- предметы гуманитарного цикла
- предметы естественно-математического цикла

**Средний балл во 2-11 классах по предметам
в 2019 – 2020 учебном году**

Предмет	2	3	4	5	6а	6б	7а	7б	8а	8б	9 а	10	11
Русский язык	4,1	3,9	4,0	4,1	3,9	3,8	4,4	4,4	3,8	3,9	3,7	3,8	4,1
Литература	4,6	4,6	4,4	4,5	4,2	4,9	4,5	4,4	4,0	4,4	3,9	4,0	4,3
Укр. язык и лит.	4,3	4,3	4,0	4,4	4,2	4,4	4,5	3,9	4,3	4,7	4,0	4,1	4,6
Англ. язык	4,7	4,3	4,1	4,4	4,7	4,0	4,5	4,2	4	4,4	3,8	4,1	4,4
Всеобщая истор.					4,1	4,1	4,4	4	4,2	4,6	3,8	3,9	4,6
История Отеч.				4,3			4,6	4	4,2	4,6	3,8	4	4,6
Обществознан.										4,6	3,8	4,0	
Математика	4,1	4,0	4,1	4,0	4,0	4,0							
Алгебра							3,9	3,6	3,4	3,6	3,6	3,5	4,1
Геометрия							3,9	3,5	3,4	3,7	3,5	3,6	3,9
Природ., ОМ	4,3	4,3	4,2	4,3									
География					4,0	4,2	4,2	3,9	4,3	4,6	4,0	3,9	4,5
Биология					4,4	4,3	4,4	4,3	4,0	4,4	3,9	4,1	4,2
Физика							4,2	3,4	3,7	4,1	3,8	3,6	3,8
Химия							3,9	3,7	3,6	4,1	3,4	3,9	4,1
Информатика				4,8	4,8	4,7	4,8	4,6	4,3	5,0	4,4		
УГДД				4,9	4,9	4,9	4,7	4,7	4,8	4,9	4,6	4,5	4,8
Средний балл	4,3	4,1	4,1	4,5	4,1	3,6	3,7	3,8	3,7	3,5	3,6	3,6	3,7



Анализ среднего балла по классам показывает, что наиболее низкий средний балл среди 2 – 11 классов имеют обучающиеся 8б класса – 3,5 б. Наиболее высокий средний балл среди учащихся начальных классов имеют ученики 2а класса – 4,3 б., среди 5-11 классов – 5а класс – 4,5б.

АНАЛИЗ

проведения государственной итоговой аттестации по образовательным программам основного общего образования в 9 классе

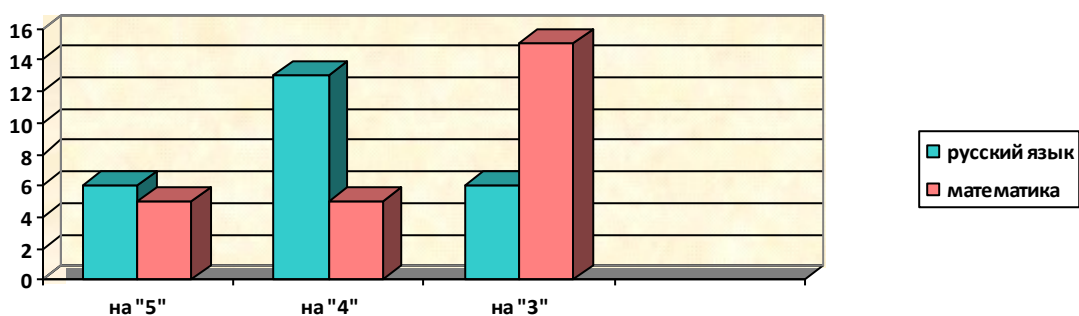
В 2019-2020 учебном году результаты итоговой аттестации обучающихся 9 класса по русскому языку и математике утверждены Государственной экзаменационной комиссией как результаты Государственной итоговой аттестации. Всего выпускников 25.

Выпускники показали следующие результаты:

Предмет	Годовая/ГИА				Качество знаний %
	5	4	3	2	
Русский язык	6	13	6	0	76
Математика	5	4	15	0	36

Диаграмма

Результаты ГИА в 9-х классах



АНАЛИЗ проведения государственной итоговой аттестации по образовательным программам среднего общего образования в 11 классе

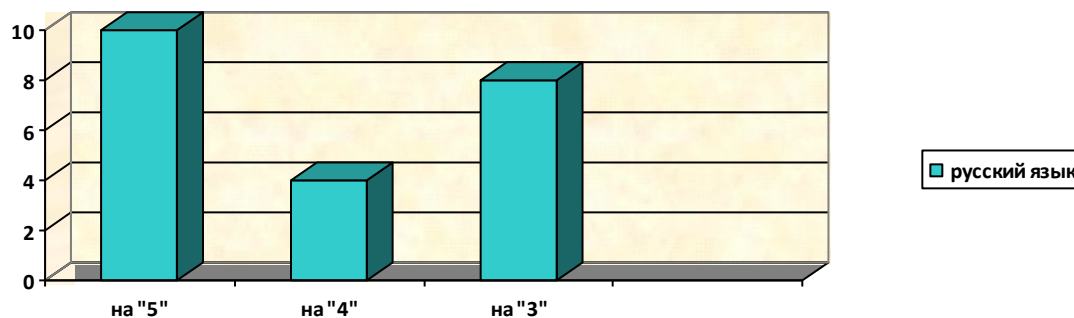
В 2019-2020 учебном году результаты итоговой аттестации обучающихся 11 класса по русскому языку утверждены Государственной экзаменационной комиссией как результаты Государственной итоговой аттестации. Всего выпускников 22, из них 1 – экстерн.

Выпускники показали следующие результаты:

Предмет	Годовая				Кач. знан %
	5	4	3	2	
Русский язык	10	4	8	-	64

Диаграмма

Результаты ГИА в 11 классе



Дальнейшее обучение выпускников 2020 года 9 класс

Всего выпущено 25 учащихся. Продолжить обучение предполагают:

- В школе – 19 выпускников
- В военном училище – 3
- В медколледже – 2
- В профильном лицее - 1

Все выпускники продолжают обучение в Донецке.

11 класс

Всего выпускников 22, планируют поступление:

- В высшие учебные заведения – 11
- В техникумы – 5

- В училища - 3
- Не планируют дальнейшее обучение – 3.
Все выпускники продолжают обучение в Донецке.

Выводы:

1. Достаточно высокое количество школьников, закончивших учебный год на «хорошо» и «отлично».
2. Остается низким качество преподавания математических дисциплин в школе.

Пути решения проблемы:

1. Усиление контроля со стороны администрации за качеством преподавания учебных дисциплин.
2. Постоянный мониторинг качества знаний учащихся.